


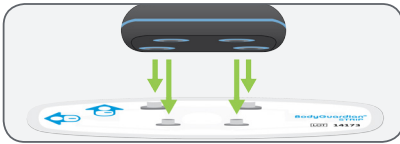
BodyGuardian[®] HEART

Guía de Conexión Rápida y Lista de Verificación del Paciente



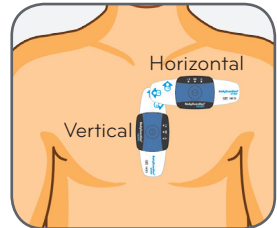
1 Aplique el monitor a la tira

- Alinee** las sujeciones en el monitor y en la tira.
- Presione firmemente** para conectar fijamente las cuatro sujeciones uno por uno.



2 Aplique el BodyGuardian Heart a su pecho

- Aplique el monitor a la tira y despegue la parte adhesiva de la tira.
- Coloque la tira y el monitor sobre su pecho en una de las ubicaciones indicadas. **Asegúrese que una de las dos flechas de la tira apunte hacia arriba.**



3 Encienda el monitor

- Presione y suelte** el botón central del monitor. **No mantenga presionado** el botón.
- La luz central verde del monitor permanece encendida o parpadea una vez que se ha encendido.



4 Encienda el teléfono inteligente

- Mantenga presionado el botón de encendido.
- Automáticamente el teléfono inteligente conectará al monitor.



PRECAUCIÓN: La legislación federal de EE.UU. limita la venta de este monitor por parte, o por orden de un médico

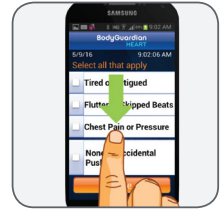
5 Estado de monitoreo

- Manténgase a 3 pies del teléfono inteligente, **quédese quieto** y observe si se produce algún error de contacto de la Tira.
- Seleccione *estado de monitoreo* en el teléfono inteligente.



6 Registrar grabación inicial

- **Presione y suelte** el botón central del monitor.
- Seleccione *presión del botón accidental* o cualquier síntoma(s) que este sintiendo. Repita este paso cada vez que necesite registrar un síntoma.



7 Uso diario

- **Cambie** el monitor del pecho **en la mañana** y en la noche antes de dormirse.
- Cargue el teléfono **una vez al día** por al menos cuatro horas.

IMPORTANTE



El teléfono no se puede utilizar para hacer llamadas telefónicas, incluso llamadas al 911, o realizar otras funciones de teléfono. Ver el teléfono es prohibido mientras maneja, opera maquinaria pesada o en situaciones que pongan en peligro su seguridad.



El monitor y el teléfono no son resistente al agua. Quite el monitor de la tira cuando se bañe, nade o realice actividades similares, después vuelva a colocarlo.

El Sistema de Monitoreo Remoto BodyGuardian Heart es una marca registrada de Preventice Technologies, Inc.

INFORMACIÓN DE SEGURIDAD IMPORTANTE

El BodyGuardian Heart detecta y monitorea las arritmias cardíacas en pacientes ambulatorios, cuando es prescrito por un médico u otro profesional de la salud calificado. Es diseñado para el uso con pacientes adultos en marcos clínicos y no clínicos para recolectar y transmitir parámetros de salud a los profesionales de la salud para su seguimiento y evaluación. El Sistema de Monitoreo Remoto BodyGuardian Heart no es para uso con pacientes que requieren supervisión en el hospital para las arritmias que amenazan la vida. No proporciona ningún diagnóstico. Los pacientes con alergias cutáneas conocidas o hipersensibilidad a adhesivos o hidrogel pueden experimentar reacciones. Los pacientes deben consultar con su profesional de la salud para seleccionar una opción de tira de BodyGuardian Heart o electrodo alternativo que sea más apropiada para sus necesidades. No utilice un monitor si la carcasa está rota o dañada. No desmonte los monitores ni modifique el equipo sin la autorización del fabricante. La exposición de las características de comunicaciones inalámbricas del dispositivo, o de sus accesorios, puede ser interferida por otros dispositivos que operan en las mismas frecuencias. Los monitores no son prueba de desfibrilación. No toque los conectores de las fuentes de alimentación con BodyGuardian Heart. No desheche los monitores. El BodyGuardian Heart no está pensado para bebés que pesen menos de 10 kg. Aplique las tiras del BodyGuardian Heart solamente a la piel limpia y intacta. No aplique sobre heridas abiertas, lesiones, áreas infectadas o inflamadas. Las tiras del BodyGuardian Heart son para uso de un solo paciente.



Preventice Solutions
1717 N. Sam Houston Parkway West
Suite 100 Houston, TX 77038
www.preventicesolutions.com
888.747.1442

PAT-008 JAN2017